

Prestation sûre des interventions en matière de nutrition dans le contexte de la COVID-19

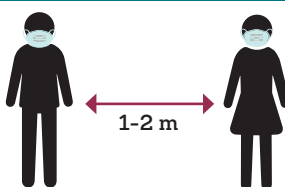
Pourquoi est-il important de continuer à fournir des interventions nutritionnelles pendant une pandémie ?

Les perturbations des systèmes alimentaires causées par COVID-19 font qu'il est difficile pour les femmes enceintes et les enfants d'âge préscolaire de maintenir une nutrition adéquate. Tous les enfants âgés de 6 à 59 mois et les femmes enceintes—y compris ceux avec des cas suspects ou confirmés de COVID-19—devraient continuer à recevoir des services de supplémentation. Cependant, en raison du risque de transmission de COVID-19, les stratégies de distribution et les protocoles d'administration doivent être adaptés pour permettre des mesures de protection et de contrôle de l'infection (PCI).

Recommandations clés pour la sécurité des prestations de services



Dépister régulièrement les fournisseurs de services pour COVID-19.



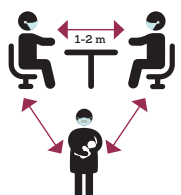
Pratiquer la distanciation.



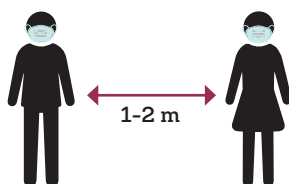
Porter un masque. Se couvrir le nez et la bouche.

RECOMMANDATIONS CLÉS	SITE FIXE ET DISTRIBUTIONS DE MASSE	DISTRIBUTION AU NIVEAU DES MÉNAGES
Faites la distribution à l'extérieur ou dans un espace bien ventilé.	✓	✓
Portez un masque, de préférence médical ou N-95 ; si un masque médical n'est pas disponible, portez un masque en tissu.	✓	✓
Instruisez les femmes enceintes, les accompagnants et toutes les personnes âgées de plus de 5 ans de porter un masque.	✓	✓
Exiger que tout le personnel, les femmes enceintes, les accompagnants et les enfants se désinfectent les mains avant et après la prestation de services. Le site doit disposer d'une station de lavage des mains ou de quantités suffisantes de désinfectants pour les mains à base d'alcool.	✓	✓
Dépister les femmes enceintes, les accompagnants et les enfants pour la COVID-19 avant de fournir des services.	✓	✓
Envisagez d'augmenter le nombre de jours et les sites de distribution pour la prestation de services afin de limiter le nombre de gens et le risque de contamination croisée.	✓	
Envisagez d'organiser la zone desservie en petits groupes. Assignez chaque groupe à une distribution à des jours précis.	✓	
Envisagez d'intégrer la vitamine A de supplémentation et le déparasitage (VAS + D) et la supplémentation en micronutriments multiples (SMM) à d'autres interventions, telles que la vaccination et la surveillance de la croissance ou des visites régulières de soins prénatals.	✓	

Comment maintenir la distance physique dans une foule



Maintenir un écart de 1 à 2 mètres entre l'accompagnant et le prestataire de services.



Organiser la zone d'attente de manière à ce qu'il y ait 1 à 2 m entre les groupes.



Demander que chaque enfant soit accompagné par une seule personne, si possible.

Dépister les prestataires de services conformément aux réglementations locales



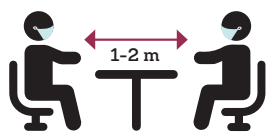
1. Dépister avant de fournir des services de santé chaque jour.
2. Utiliser les orientations et des protocoles locaux.
3. L'auto-dépistage peut également être envisagé.
4. Les prestataires de services présentant des symptômes de fièvre et/ou de maladie respiratoire ne doivent pas participer aux services de santé et doivent se faire soigner, conformément aux recommandations nationales.

Dépister les femmes enceintes, les accompagnants et les enfants

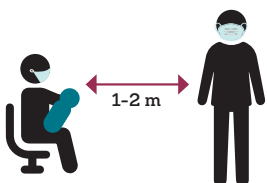
1. Avant de mettre en place un service de soins de santé, faire un dépistage des symptômes de la COVID-19 chez les femmes enceintes, les enfants et les accompagnants.
2. Covid-19 ne doit pas empêcher de donner de la vitamine A ou le déparasitage à un enfant ; tous les enfants âgés de 6 à 59 mois, qu'ils soient dépistés positifs ou négatifs pour COVID-19, doivent recevoir deux fois par an la VAS + D. Cependant, si un enfant éprouve une détresse respiratoire ou n'est pas capable de respirer correctement, ne lui administrez pas de VAS + D et référez immédiatement l'enfant vers l'établissement de santé le plus proche.

Maintenez un contact étroit au minimum pendant la prestation des services

Pour la VAS+D, suivez toutes les étapes de la liste de contrôle visuel, mais incluez également ce qui suit en raison de la COVID-19 :



1. Tenez-vous debout ou asseyez-vous à 1 à 2 mètres des femmes enceintes, des accompagnants, des enfants ou d'autres membres de la famille, sauf lors de l'administration de VAS+D.



2. Ne touchez pas les femmes enceintes, les accompagnants ou les enfants pendant la visite, sauf si d'autres services de santé, tels que les soins prénataux ou la surveillance de la croissance, sont fournis.
3. Pour les services de VAS+D, demandez à l'accompagnant de poser la carte de santé de l'enfant sur la table. Sans toucher à la carte, vérifiez le nom et l'âge de l'enfant ainsi que la dernière dose de vitamine A et de déparasitage reçue.
4. Pour les services de VAS+D, informez l'accompagnant que vous l'approcherez très brièvement pour administrer la dose à l'enfant, puis que vous reviendrez à une distance de sécurité une fois la dose administrée.

Se laver les mains ou utiliser un désinfectant à base d'alcool



1. Avant et après chaque nouveau contact de prestation de services avec la femme enceinte ou l'enfant.
2. Après avoir touché tout autre objet, comme des ciseaux, des stylos, des crayons ou du matériel médical.



Remarque : Désinfecter toutes les fournitures et tous les équipements avant de commencer l'administration de la VAS+D et après qu'un outil soit entré en contact avec la femme enceinte, l'accompagnant, ou l'enfant.