

Entrega segura de intervenciones de nutrición en el contexto de COVID-19

¿Por qué es importante seguir proporcionando intervenciones de nutrición durante la pandemia?

Las interrupciones en los sistemas alimentarios causadas por COVID-19 dificultan que las mujeres embarazadas y los niños de edad preescolar mantengan una nutrición adecuada. Todos los niños de 6 a 59 meses y las mujeres embarazadas, incluyendo aquellos casos sospechosos o confirmados de COVID-19, deben continuar recibiendo servicios de suplementación. Sin embargo, debido al riesgo de transmisión de COVID-19, las estrategias de distribución y los protocolos de administración deben ajustarse para permitir medidas de protección y control de infecciones (PCI).

Recomendaciones claves para la seguridad en la prestación de servicios



Examinar a los proveedores de servicios con regularidad para detectar COVID-19



1-2 m



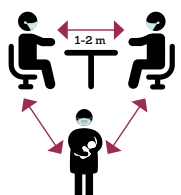
Mantengan distanciamiento físico



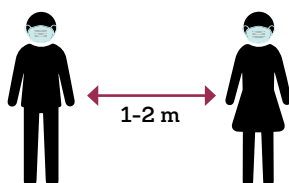
Use una mascarilla
Cúbrase la nariz y la boca

RECOMENDACIONES CLAVES	SITIO FIJO Y DISTRIBUCIÓN MASIVA	DISTRIBUCION EN EL HOGAR
Mantenga la distribución al aire libre o en un espacio bien ventilado.	✓	✓
Use una mascarilla, preferentemente médica o N-95. Si no dispone de una mascarilla médica, use una mascarilla de tela.	✓	✓
Díganles a las mujeres embarazadas, a los cuidadores y a todos los niños mayores de 5 años que usen una mascarilla.	✓	✓
Exija a todo el personal, mujeres embarazadas, cuidadores y niños que se desinfecten las manos antes de la prestación del servicio. El sitio debe tener una instalación para lavarse las manos o cantidades suficientes de desinfectante para las manos a base de alcohol.	✓	✓
Evalúe a las mujeres embarazadas, los cuidadores y los niños for COVID-19 antes de prestar los servicios	✓	✓
Considere aumentar la cantidad de días y los lugares de distribución para reducir el hacinamiento y el riesgo de la contaminación cruzada.	✓	
Considere organizar el área de distribución en grupos pequeños. Asigne un día específico para la distribución a cada uno de los grupos	✓	
Considere integrar la administración de suplementos de vitamina A y desparasitación (SVA + D) y suplementos de micronutrientes múltiples (SMM) con otras intervenciones, por ejemplo inmunizaciones y control del crecimiento o visitas regulares de atención prenatal.	✓	

Cómo mantener distanciamiento físico en una multitud



Mantenga 1-2m entre el cuidador y el niño y el proveedor de servicios



Organice el área de espera para mantener 1-2 m entre los grupos de familias



Solicite que cada niño esté acompañado por un solo cuidador, si es posible

Evalúe a los proveedores de servicios según las regulaciones locales



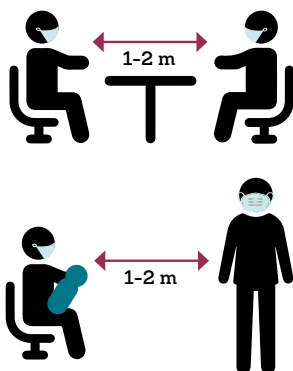
1. Evalúelos cada día antes de que presten servicios de salud
2. Use las medidas y los protocolos locales para el examen
3. El autoexamen también puede ser considerado
4. Proveedores de servicios que experimentan síntomas de fiebre o enfermedad respiratoria no deberán participar en la prestación de servicios y deben buscar atención médica, según la recomendación nacional

Evalúe a las mujeres embarazadas, los cuidadores y los niños

1. Antes de empezar cualquier servicio de salud, evalúe a las mujeres embarazadas, los niños y a los cuidadores para identificar síntomas compatibles con COVID-19.
2. COVID-19 no deberá impedir que un niño reciba la vitamina A ni la desparasitación; todos los niños de 6 a 59 meses de edad, ya sea con una evaluación positiva o negativa para COVID-19, deberán recibir SVA+D dos veces al año. Sin embargo, si un niño tiene dificultad severa para respirar o no puede respirar adecuadamente, no suministre SVA+D y remita al niño inmediatamente al centro de salud más cercano.

Evite el contacto cercano durante la prestación de servicios

Para la SVA+D, siga todos los pasos de la Lista de Cotejo Visual, pero también incluya lo siguiente debido a COVID-19:



1. Párese o siéntese a una distancia de 1-2m de las mujeres embarazadas, cuidadores, niños u otros miembros de la familia, excepto durante la administración de SVA+D
2. No toque a las mujeres embarazadas, a los cuidadores ni a los niños durante la visita a menos que se estén proporcionando otros servicios de salud, como atención prenatal o control del crecimiento.
3. Para SVA+D, pídale al cuidador que ponga la tarjeta de salud del niño sobre la mesa. Sin tocar la tarjeta de salud, revise el nombre y la edad del niño y verifique la última dosis recibida de vitamina A y desparasitante.
4. Para SVA+D, informe a los cuidadores que se acercará a ellos muy brevemente para suministrar las dosis a los niños, luego regresará a una distancia segura una vez que se hayan suministrado

Lávase las manos o use desinfectante para las manos a base de alcohol



1. Antes y después de cada contacto nuevo con una mujer embarazada o un niño
2. Después de tocar cualquier otro objeto, como tijeras, plumas, lápices o equipo médico

Aviso: Desinfecte todos los suministros y equipo antes de empezar la administración de SVA+D y después de que cualquier objeto haya entrado en contacto con una mujer embarazada, un cuidador o un niño.