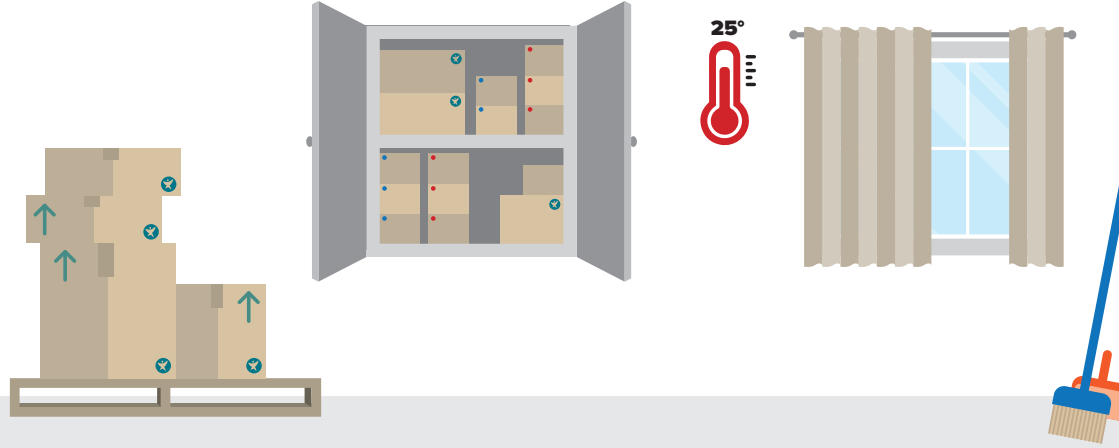


قم بتخزين الكرتون بعيدا عن الارض بوضعها على الواح\منصات او على رفوف.

يجب ان تكون الصناديق الكرتونية على جانبها الايمن من الاعلى بحيث تكون ملصقات الكرتون مرئية ومقروءة.

الحفاظ على شروط التخزين خلال عملية النقل.



يجب ان تكون منطقة التخزين باردة وجافة بين درجة حرارة 15 - 30 درجة سيلوسية، ذات اضاءة جيدة وفيها تهوية.

قم بتنظيف مكان التخزين بشكل منتظم وداوم على اصلاح المباني لمنع تفشي الآفات.



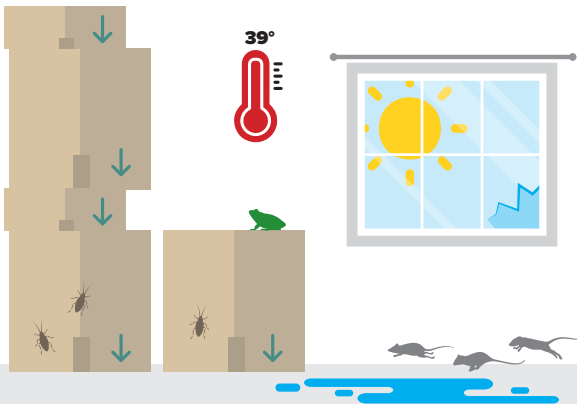
قم بحفظ سجلات الجرد للمنتجات التي تم تسليمها وتوزيعها.



اتبع طريقة من تنتهي صلاحيته اولا يخرج اولا "من ينتهي اولا يخرج اولا" قم بترتيب المنتج بحيث يتم البدء بتوزيع المنتج الذي ستنتهي صلاحية استخدامه اولا.

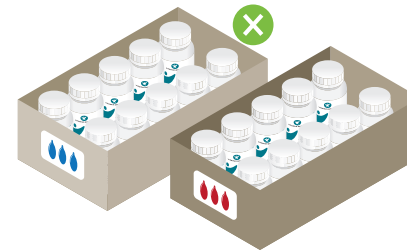


قم بتخزين المنتج في خزانة أو غرفة مغلقة وآمنة، بحيث لا يمكن الوصول إليها إلا من قبل طاقم الموظفين المدربين.



تجنب درجات الحرارة العالية، وعدم تعريض المنتج للعوامل الخارجية واشعة الشمس المباشرة

لا تخزن المنتج بالقرب من المواد الخطرة أو المناطق المتسخة التي قد تجذب الآفات.



احتفظ بنفس نوع المنتج والكمية المعدة معا.



للتوزيع



قم بفصل المنتجات التالفة او منتهية الصلاحية وضع عليها ملصق "ليست للاستخدام". تخلص منها طبقا للارشادات المحلية.



منتج منتهي الصلاحية



منتج تالف

